

TALLAJE UTILITY DIADORA

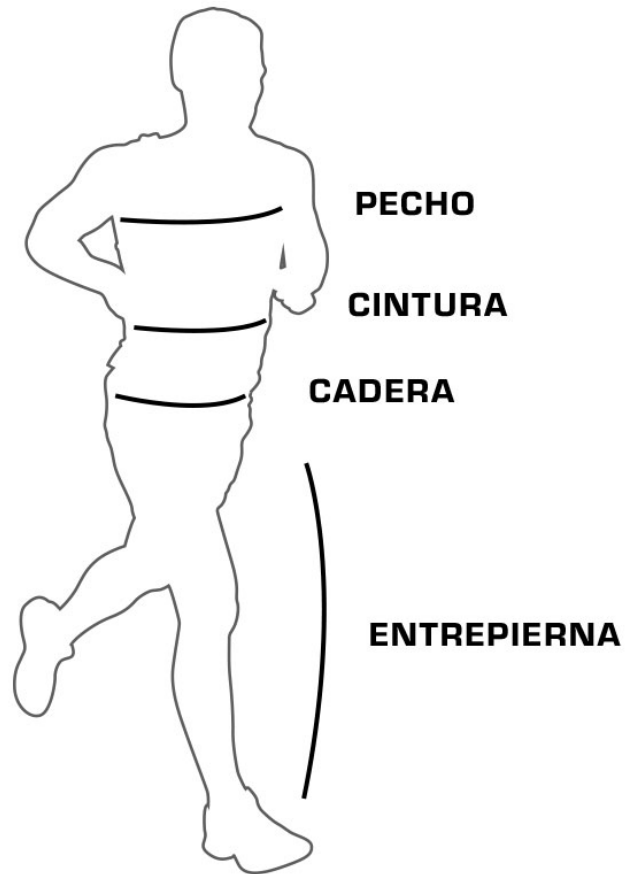
**Ropa de hombre**

Cómo medir:

**Pecho (cm):** Con una cinta métrica, rodea el contorno del pecho en su parte más ancha. Sujeta el punto de la cinta métrica en el que ha quedado la medida, y extiéndela en horizontal para visualizarlo.

**Cintura:** Con la cinta métrica en horizontal, mide el contorno de la cintura en su parte más estrecha, aquella en la que el torso se pliega al inclinarse hacia un lado.

**Cadera:** Con la cinta métrica en horizontal, y en posición de pie con los pies juntos, mide el contorno de la cadera en su parte más ancha.



**Tabla de tallas:**

	S		M		L		XL		XXL		XXXL	
<b>Talla (EU)</b>	<b>42</b>	<b>44</b>	<b>46</b>	<b>48</b>	<b>50</b>	<b>52</b>	<b>54</b>	<b>56</b>	<b>58</b>	<b>60</b>	<b>60</b>	<b>62</b>
Pecho (cm)	88	92	92	96	96	102	102	110	110	116	116	120
Cintura (cm)	76	80	80	84	84	92	92	100	100	106	106	112
Cadera (cm)	92	96	96	100	100	106	106	114	114	116	120	124
Entrepierna (cm)	80	81	82	83	84	85	86	87	88	89	90	91

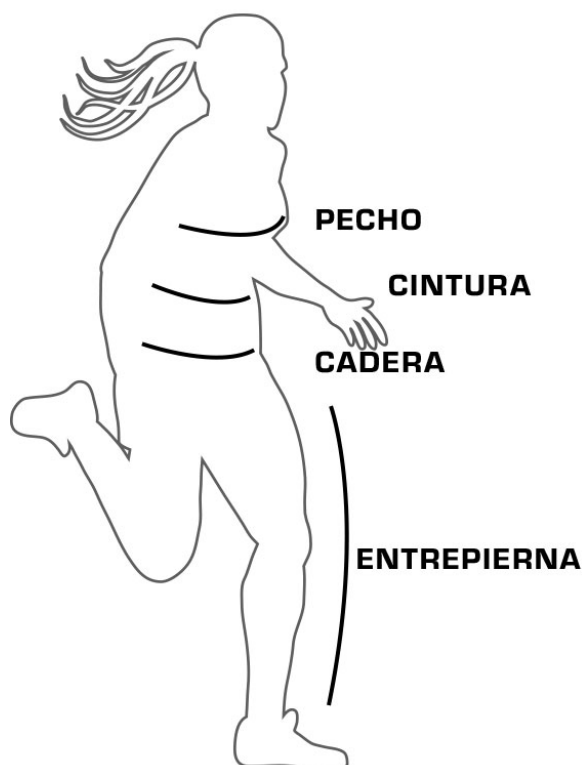
**TALLAJE UTILITY DIADORA**
**ropa de mujer**

Cómo medir:

**Pecho (cm):** Con una cinta métrica, rodea el contorno del pecho en su parte más ancha. Sujeta el punto de la cinta métrica en el que ha quedado la medida, y extiéndela en horizontal para visualizarlo.

**Cintura:** Con la cinta métrica en horizontal, mide el contorno de la cintura en su parte más estrecha, aquella en la que el torso se pliega al inclinarse hacia un lado.

**Cadera:** Con la cinta métrica en horizontal, y en posición de pie con los pies juntos, mide el contorno de la cadera en su parte más ancha.


**Tabla de tallas:**

	XS		S		M		L		XL		XXL	
<b>Talla (EU)</b>	<b>36</b>	<b>38</b>	<b>40</b>	<b>42</b>	<b>44</b>	<b>46</b>	<b>48</b>	<b>50</b>	<b>52</b>	<b>54</b>	<b>56</b>	<b>58</b>
Pecho (cm)	72	78	78	84	84	92	92	96	96	100	100	104
Cintura (cm)	60	64	64	72	72	78	78	84	84	88	88	96
Cadera (cm)	84	88	88	96	96	102	102	108	108	112	112	116
Entrepierna (cm)	79	81	81.5	82.5	82.5	83.5	83.5	84.5	84.5	85.5	85.5	86.5

TALLAJE UTILITY DIADORA

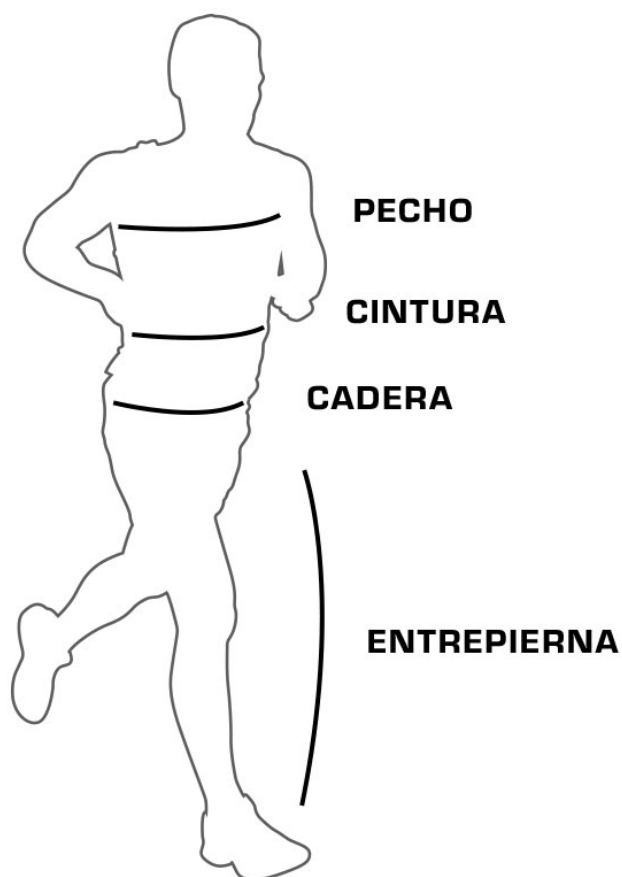
**Pantalones**

Cómo medir:

**Cintura:** Con la cinta métrica en horizontal, mide el contorno de la cintura en su parte más estrecha, aquella en la que el torso se pliega al inclinarse hacia un lado.

**Cadera:** Con la cinta métrica en horizontal, y en posición de pie con los pies juntos, mide el contorno de la cadera en su parte más ancha.

**Interior de la pierna:** Con la cinta métrica en vertical, mide desde la ingle hasta el tobillo.



**Tabla de tallas:**

	S		M		L		XL		XXL		XXXL	
<b>Talla (EU)</b>	<b>42</b>	<b>44</b>	<b>46</b>	<b>48</b>	<b>50</b>	<b>52</b>	<b>54</b>	<b>56</b>	<b>58</b>	<b>60</b>	<b>60</b>	<b>62</b>
Pecho (cm)	88	92	92	96	96	102	102	110	110	116	116	120
Cintura (cm)	76	80	80	84	84	92	92	100	100	106	106	112
Cadera (cm)	92	96	96	100	100	106	106	114	114	116	120	124
Entrepierna (cm)	80	81	82	83	84	85	86	87	88	89	90	91

TALLAJE UTILITY DIADORA

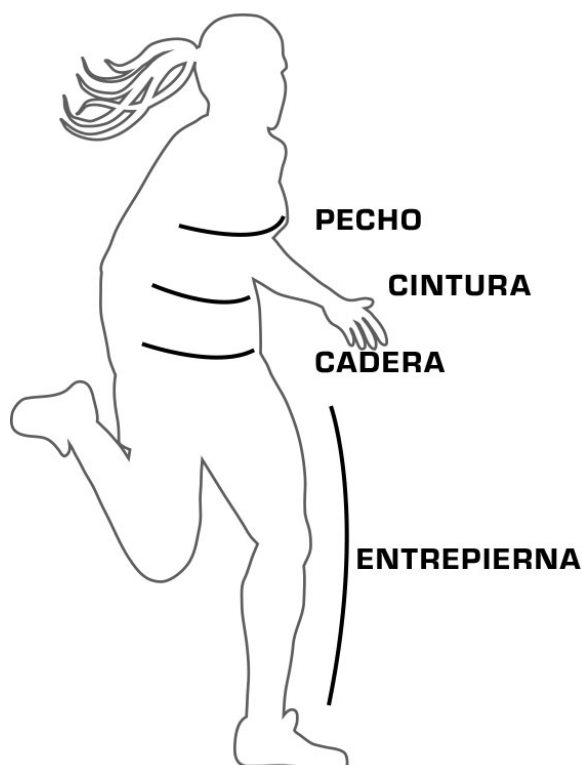
**Pantalones**

Cómo medir:

**Cintura:** Con la cinta métrica en horizontal, mide el contorno de la cintura en su parte más estrecha, aquella en la que el torso se pliega al inclinarse hacia un lado.

**Cadera:** Con la cinta métrica en horizontal, y en posición de pie con los pies juntos, mide el contorno de la cadera en su parte más ancha.

**Interior de la pierna:** Con la cinta métrica en vertical, mide desde la ingle hasta el tobillo.



**Tabla de tallas:**

	XS		S		M		L		XL		XXL	
<b>Talla (EU)</b>	<b>36</b>	<b>38</b>	<b>40</b>	<b>42</b>	<b>44</b>	<b>46</b>	<b>48</b>	<b>50</b>	<b>52</b>	<b>54</b>	<b>56</b>	<b>58</b>
Pecho (cm)	72	78	78	84	84	92	92	96	96	100	100	104
Cintura (cm)	60	64	64	72	72	78	78	84	84	88	88	96
Cadera (cm)	84	88	88	96	96	102	102	108	108	112	112	116
Entrepierna (cm)	79	81	81.5	82.5	82.5	83.5	83.5	84.5	84.5	85.5	85.5	86.5